CONFIGURAÇÃO DE PENAS P/ PLOTAGEM

PENA	COR	ESP.
1	7	0,1
2	7	0,2
3	7	0,3
4	7	0,4
5	7	0,5
6	7	0,6
7	7	0,25
8	7	0,08
9	7	0,1
REST.COLOR		0,25

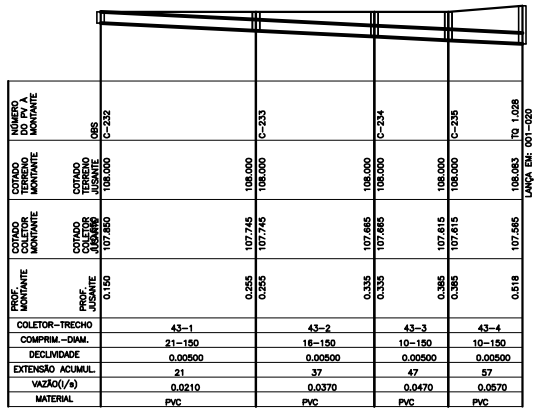

INTERCEPTOR 43 – BACIA C – L=57,00m
PERFIL LONGITUDINAL

ESC. VERT. 1:50
ESC. HOR. 1:500

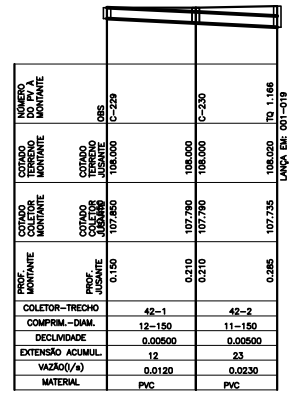

INTERCEPTOR 42 – BACIA C – L=23,00m
PERFIL LONGITUDINAL

ESC. VERT. 1:50
ESC. HOR. 1:500

LOCAÇÃO DOS POÇOS DE VISITA

PV	C. TERRENO	G.I. REDE	COORDENADAS X	COORDENADAS Y
C-229	108.000	107.850	305705.038	7873402.695
C-230	108.000	107.790	305693.064	7873405.799
C-232	108.000	107.850	305662.511	7873454.642
C-233	108.000	107.745	305500.576	7873442.882
C-234	108.000	107.665	305670.833	7873428.642
C-235	108.000	107.615	305677.123	7873421.039

LEGENDA:

———	INTERCEPTOR PROJETADO
– – –·– – –	LIMITE DE SUB-BACIA
○	POÇO DE VISITA
◉	POÇO DE VISITA ESPECIAL P/ INTERCEPTOR VER PROJETO ESPECÍFICO
←	SENTIDO DO FLUXO
X-Nº	BACIA-NÚMERO DO PV
COLETOR	NÚMERO DO COLETOR
TRECHO	NÚMERO DO TRECHO
EXTENS.	EXTENSÃO DO TRECHO (m)
DECLIV.	DECLIVIDADE DO TRECHO (m/m)
MATER.	MATERIAL (QUANDO DIFERENTE DE PVC)
DIÂM.	DIÂMETRO (QUANDO DIFERENTE DE 150MM)
C.T.	COTA DE TERRENO
C.F.	COTA DE FUNDO DO PV
C.D.	COTA DE DEGRAU
C.Q.	COTA DE TUBO DE QUEDA
PROF.	PROFUNDIDADE
▲	ESTAÇÃO ELEVATÓRIA DE ESGOTO BRUTO
■	ESTAÇÃO DE TRATAMENTO DE ESGOTO
BACIA (Nº)	NOME DE SUB-BACIA

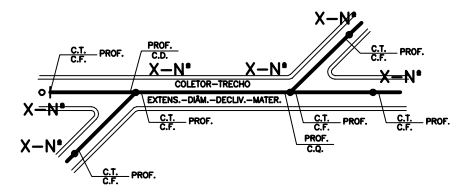

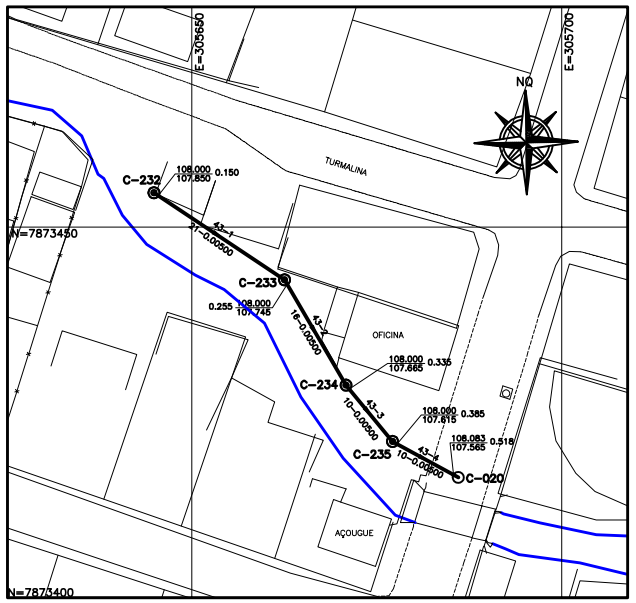

INTERCEPTOR 43 – BACIA C
PLANTA

ESC. 1:500

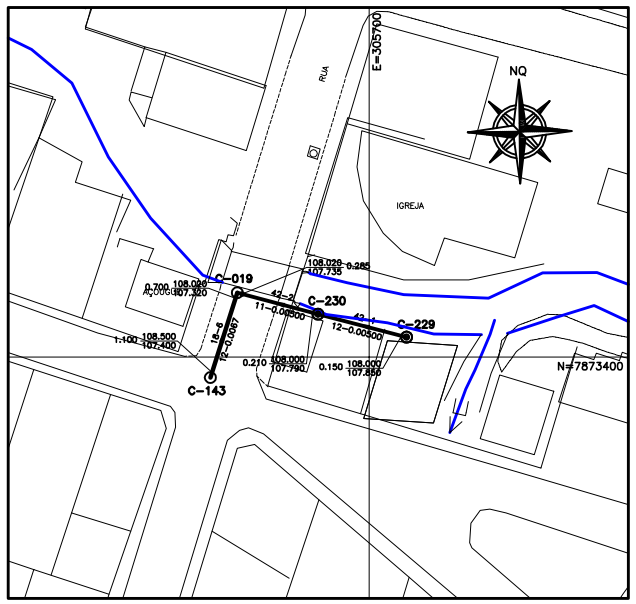

INTERCEPTOR 42 – BACIA C
PLANTA

ESC. 1:500

LOCALIZAÇÃO NAS PRANCHAS DA PLANTA DA REDE

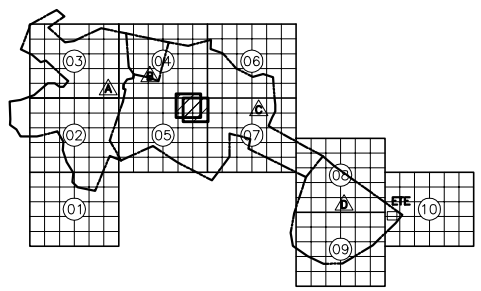

NÚMEROS	TÍTULOS	Nº	LOCAL	DISCRIMINAÇÃO	DES.	DIV.	GER.	DATA
PRINCIPAIS DESENHOS DE REFERÊNCIA		REVISÃO						

CANCELA E SUBSTITUI O DESENHO NÚMERO:

CANCELADO E SUBSTITUÍDO PELO DESENHO NÚMERO:

CENTRO DE DOCUMENTAÇÃO
RECEBIDO: __/__/__
Nº DOC.: _____ ASS.: _____
APROVAÇÃO CESAN:
ASS.: _____ MATR.: _____
UNID.: _____ DATA: __/__/__
ESTA APROVAÇÃO NÃO ISENTA A CONTRATADA DE SUAS RESPONSABILIDADES LEGAIS.

EMITENTE: ENCIBRA S. A. Estudos e Projetos de Engenharia
PROJETADO: SIMONE DE JESUS SILVA
CREA: 6432/D REGIÃO: ES
DESENHO: JOCEARA
DATA: 25/03/2010
COORDENADOR: RENAN CARATTI ALVES
CREA: 0601159690 REGIÃO: SP
Nº DES. PROJETISTA: 0913-B-PE-HID-DE-113
RESPONSÁVEL TÉCNICO: RENAN CARATTI ALVES
CREA 0601159690 REGIÃO SP ART nº 20100005486 DATA 09/09/2009

EMISSÃO CESAN	DATAS
PROJETADO:	
CREA:	
DESENHADO: ENCIBRA	
VERIFICADO: ENGº NESTOR GORZA JR	
DIVISÃO: ENGº NESTOR GORZA JR	
GERÊNCIA: ENGª SANDRA SILY	

CESAN

MUNICÍPIO: PANCAS | DISTRITO: SEDE | BAIRRO:

NOME DO EMPREENDIMENTO: AMPLIAÇÃO E MELHORIA DO SISTEMA DE ESGOTAMENTO SANITÁRIO DE PANCAS

TÍTULO: INTERCEPTOR
PROJETO HIDRÁULICO
PLANTA E PERFIL – BACIA C

ESCALA:	FOLHA:	Nº CESAN	REV:
INDICADA	08 / 11	C-022-000-94-5-XX-0049	00

ESTE DESENHO É PROPRIEDADE DA COMPANHIA ESPÍRITO SANTENSE DE SANEAMENTO – CESAN E NÃO PODE SER COPIADO SEM SUA AUTORIZAÇÃO.